

107 000 nouveaux Girondins

Que retenir des nouveaux chiffres de population ?

4^e département métropolitain pour sa croissance démographique

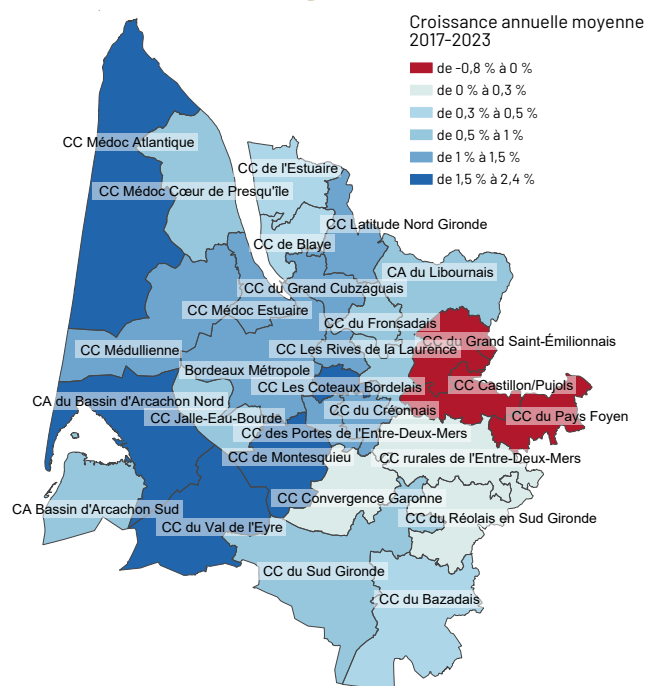
Avec 107 000 habitants supplémentaires, soit une progression +6,8 % entre 2017 et 2023, la Gironde reste dans le peloton de tête des départements connaissant une forte poussée démographique, après la Haute-Garonne, l'Hérault et la Corse du Sud, et devant la Haute-Savoie, la Loire Atlantique ou les Landes.

Le rythme de croissance présente cependant une légère décélération par rapport à la période 2012-2017, passant de +1,3 % d'évolution annuelle moyenne à +1,1 % entre 2017 et 2023.

Ce ralentissement concerne tous les territoires girondins, sauf quatre intercommunalités : les communautés de communes de Blaye, du Bazadais, des Coteaux Bordelais et de Médoc Atlantique.

Le Grand-Saint-Émilionnais continue quant à lui de perdre des habitants ce qui est une tendance historique. Le Pays Foyen observe maintenant une baisse de population alors que celle de Castillon/Pujols stagne, perdant... 2 habitants !

Évolution de la population des intercommunalités girondines (2017-2023)



Un solde naturel positif, mais pas partout

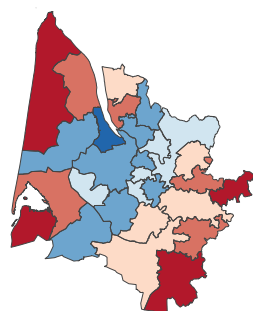
Si l'INSEE¹ a révélé que la Gironde est le seul département néo-aquitain à avoir conservé un solde naturel² positif, 14 intercommunalités girondines présentent un solde naturel négatif, contre 11 durant la période 2012-2017.

Bien qu'en baisse globale, en Gironde comme en France, il a toutefois augmenté dans Bordeaux Métropole et les communautés de communes de Montesquieu, du Val de l'Eyre, Jalle-Eau-Bourde, les Coteaux Bordelais et les Rives de la Laurence, territoires comprenant de nombreux jeunes ménages.

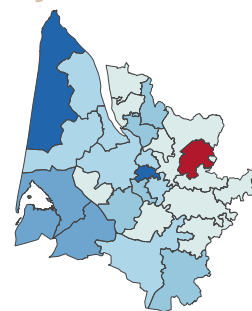
Si on compare la croissance migratoire, c'est-à-dire celle liée uniquement à la différence entre les entrées et les sorties du territoire, entre les deux périodes 2012-2017 et 2017-2023, celle-ci s'est accentuée dans les communautés de communes de Blaye, du Bazadais, du Fronsadais, des

Coteaux Bordelais, Médoc Atlantique et plus faiblement dans la COBAS, le Sud Gironde, Latitude Nord Gironde,

Évolution liée au solde naturel



Évolution liée au solde migratoire



1. [La Nouvelle-Aquitaine, toujours la troisième région la plus peuplée au 1er janvier 2023](#). INSEE 28/12/2025.

2. Le solde naturel est la différence entre les naissances et les décès.

Le solde migratoire peut être déduit de l'évolution de la population et du solde naturel.

62 400 nouveaux habitants dans Bordeaux Métropole

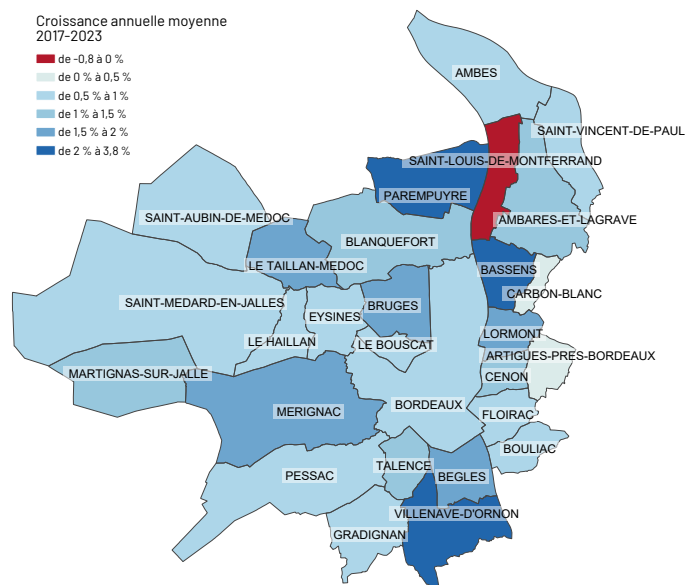
Comme d'autres territoires girondins, Bordeaux Métropole observe cette légère décélération dans sa croissance, avec un taux de croissance annuel moyen passé de +1,4 % à +1,3 %, ce qui reste supérieur à la moyenne départementale.

Ce léger ralentissement ne concerne pas toutes les communes. En effet, la croissance s'accélère à Pempuyre et Villenave d'Ornon, deux communes où elle était déjà forte, et progresse à Bassens, Blanquefort, Le Bouscat, Martignas-sur-Jalle, Mérignac, et Talence. Saint-Vincent-de-Paul, grâce à son projet de centre-bourg, renoue avec la croissance.

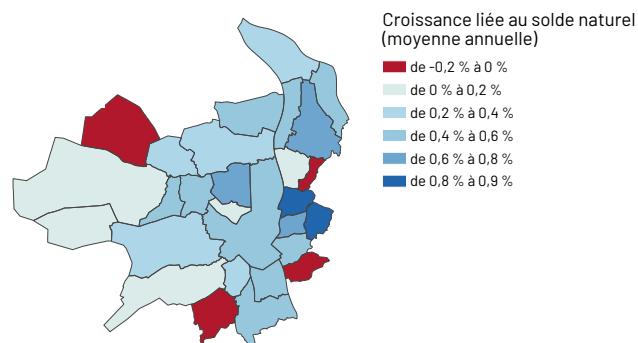
En revanche, Saint-Louis-de-Montferrand, commune contrainte de la presqu'île, voit sa population baisser.

Le solde naturel est positif dans la métropole et a de surcroît progressé. Mais il est négatif à Bouliac, Carbon-Blanc, Gradignan et Saint-Aubin-de-Médoc alors qu'entre 2012 et 2017, seule la commune de Carbon-Blanc, à la population âgée, avait déjà un solde négatif.

Évolution de la population des communes de Bordeaux Métropole (2017-2023)



Évolution liée au solde naturel



Quelle évolution pour le solde naturel ?

Alors qu'il a augmenté dans Bordeaux Métropole entre les deux dernières périodes intercensitaires, une observation annuelle des données les plus récentes montre une forte baisse. S'il reste positif dans la métropole, il est globalement négatif dans le reste de la Gironde.

